



<b>KARTA CHARAKTERYSTYKI</b> sporządzona zgodnie z Rozporządzeniem WE 1907/2006 (REACH) oraz 2015/830		
<b>weberfloor mikrocement</b>		
Data wydania: 03.11.2020r.	Wersja Nr 1.0	Data aktualizacji:-

P302+P352 W PRZYPADKU KONTAKTU ZE SKÓRĄ: Umyć dużą ilością wody z mydłem.  
P304+P340 W PRZYPADKU DOSTANIA SIĘ DO DRÓG ODDECHOWYCH: wyprowadzić lub wynieść poszkodowanego na świeże powietrze i zapewnić mu warunki do swobodnego oddychania.  
P501 Zawartość, pojemnik usuwać zgodnie z krajowymi przepisami.

#### Informacje uzupełniające

Zawartość rozpuszczalnego chromu VI w wyrobie jest mniejsza niż 2ppm przez okres przydatności do użycia podany na opakowaniu, w związku z czym nie ma potrzeby oznakowania produktu zwrotem (H317+EUH203 "Zawiera chrom (VI). Może powodować reakcje alergiczne."). W przypadku niewłaściwego składowania lub przekroczenia terminu ważności wyrób może uzyskać właściwości uczulające dla skóry (H317 lub EUH203).

### 2.3. INNE ZAGROŻENIA

Składniki mieszaniny nie spełniają kryteriów PBT lub vPvB zgodnie z załącznikiem XIII Rozporządzenia REACH.

## Sekcja 3. SKŁAD/INFORMACJA O SKŁADNIKACH

**3.1. SUBSTANCJE** – Produkt nie jest substancją.

### 3.2. MIESZANINY

Mieszanina na bazie cementu portlandzkiego.

#### SKŁADNIKI NIEBEZPIECZNE

Numer	Nazwa składnika	Klasyfikacja	% wag.
CAS: 65997-15-1 WE: 266-043-4 Nr indeksowy: brak Rej.: nie podlega rejestracji	Cement portlandzki	Eye Dam. 1 H318, STOT SE 3 H335, Skin Irrit. 2 H315, Skin Sens. 1 H317	≤ 35

Znaczenie zwrotów H – patrz sekcja 16.

**Substancje, dla których ustalono wspólnotowe najwyższe dopuszczalne stężenia w środowisku pracy:** Brak.

**Substancje SVHC:** Brak.

## Sekcja 4. ŚRODKI PIERWSZEJ POMOCY

### 4.1. OPIS ŚRODKÓW PIERWSZEJ POMOCY

#### Zalecenia ogólne

W przypadku utrzymywania się cech działania drażniącego (rumień, pieczenie, uczucie bólu) po udzieleniu pierwszej pomocy, zgodnie z podanymi poniżej zaleceniami, niezwłocznie zasięgnij porady lekarza.

#### Kontakt z okiem

Usunąć szkła kontaktowe. Przy podwiniętych powiekach niezwłocznie płukać oczy bieżącą wodą przez co najmniej 15 minut. Zasięgnąć porady lekarza w przypadku utrzymywania się cech podrażnienia.

#### Kontakt ze skórą

Odzież zanieczyszczoną produktem niezwłocznie zdjąć. Skórę zanieczyszczoną produktem umyć dużą ilością wody z mydłem i dobrze spłukać.

#### Wdychanie

Wyprowadzić/wynieść poszkodowanego z zagrożonego obszaru. Zapewnić dostęp świeżego powietrza i zasięgnąć porady lekarza w przypadku wystąpienia lub utrzymywania się jakichkolwiek dolegliwości.

#### Połknięcie

Nie wywoływać wymiotów. Osobie nieprzytomnej nie podawać żadnych środków doustnie bez uprzedniej konsultacji z lekarzem. Zasięgnąć porady lekarza w przypadku wystąpienia lub utrzymywania się jakichkolwiek dolegliwości

### 4.2. NAJWAŻNIEJSZE OSTRE I OPÓŹNIONE OBJAWY ORAZ SKUTKI NARAŻENIA

Wdychanie – przewlekłe zapalenie błon śluzowych nosa, gardła i krtani, astmę oskrzelową, pylicę i rozedmę płuc.  
Kontakt ze skórą - dłuższy kontakt może powodować wysuszenie, podrażnienie skóry. Cement, przy przedłużonym

## KARTA CHARAKTERYSTYKI

sporządzona zgodnie z Rozporządzeniem WE 1907/2006 (REACH) oraz 2015/830

### weberfloor mikrocement



Data wydania: 03.11.2020r.

Wersja Nr 1.0

Data aktualizacji:-

kontakcie, może działać drażniąco na wilgotną skórę (spoconą lub wilgotną), wielokrotny kontakt może działać uczulająco. Przedłużony kontakt pyłu cementowego z mokrą skórą może powodować podrażnienia, stany zapalne lub oparzenia. Kontakt może przebiegać bez odczucia bólu (np. podczas klęknięcia w spodniach w mokrym betonie). Kontakt z okiem - może uszkodzić rogówkę oka.  
Połknięcie – oparzenia jamy ustnej i przełyku.

#### 4.3. WSKAZANIA DOTYCZĄCE WSZELKIEJ NATYCHMIASTOWEJ POMOCY LEKARSKIEJ I SZCZEGÓLNEGO POSTĘPOWANIA Z POSZKODOWANYM

Jeżeli doszło do poważnych obrażeń skóry, należy ją myć bieżącą wodą przez kilka godzin. W przypadku wystąpienia reakcji alergicznej (wysypka, obrzęk, zaczerwienienie) wezwać lekarza i pokazać mu etykietę lub kartę charakterystyki w celu zastosowania odpowiednich leków.

### Sekcja 5. POSTĘPOWANIE W PRZYPADKU POŻARU

#### 5.1. ŚRODKI GAŚNICZE

**Odpowiednie:** Produkt nie jest palny. Stosować powszechnie zalecane środki gaśnicze w zależności od rodzaju palących się materiałów w otoczeniu. (dwutlenek węgla (CO<sub>2</sub>), proszki gaśnicze, rozpylona woda).  
**Niewłaściwe:** Nie stosować zwartych strumieni wody.

#### 5.2. SZCZEGÓLNE ZAGROŻENIA ZWIĄZANE Z SUBSTANCJĄ lub MIESZANINĄ

Produkt nie jest palny. Nie wdychać dymów i gazów wytwarzających się podczas pożaru. Patrz także sekcja 10.

#### 5.3. INFORMACJE DLA STRAŻY POŻARNEJ

Postępować zgodnie z procedurami obowiązującymi przy gaszeniu pożarów chemikaliów. Nie dopuścić do przedostania się ścieków po gaszeniu pożaru do kanalizacji i wód. Ścieki i pozostałości po pożarze usuwać zgodnie z obowiązującymi przepisami. W zależności od rozmiaru pożaru nosić aparaty oddechowe z niezależnym źródłem powietrza i kombinezony ochronne i odzież ochronną odporną na działanie środków chemicznych.

### Sekcja 6. POSTĘPOWANIE W PRZYPADKU NIEZAMIERZONEGO UWOLNIENIA DO ŚRODOWISKA

#### 6.1. INDYWIDUALNE ŚRODKI OSTROŻNOŚCI, WYPOSAŻENIE OCHRONNE I PROCEDURY W SYTUACJACH AWARYJNYCH

Ograniczyć dostęp osób postronnych do obszaru awarii do czasu zakończenia odpowiednich operacji oczyszczania. Przestrzegać zalecanych środków ostrożności, stosować środki ochrony indywidualnej (patrz sekcja 7 i 8). Zapewnić odpowiednią wentylację.

#### 6.2. ŚRODKI OSTROŻNOŚCI W ZAKRESIE OCHRONY ŚRODOWISKA

Nie dopuścić do przedostawania się produktu do ścieków, wód lub gleby oraz do kanalizacji. Uwolniony produkt zebrać mechanicznie do oznakowanego pojemnika na odpady. Usuwać zgodnie z zaleceniami przedstawionymi w sekcji 13. Powiadomić odpowiednie władze w przypadku znacznego uwolnienia produktu do środowiska.

#### 6.3. METODY I MATERIAŁY ZAPOBIEGAJĄCE ROZPRZESTRZENIANIU SIĘ SKAŻENIA I SŁUŻĄCE DO USUWANIA SKAŻENIA

Unikać wzbijania pyłu. Zebrać mechanicznie np. przy pomocy odkurzacza przemysłowego wyposażonego w filtr (np. typu HEPA). Przekazać do unieszkodliwienia lub odzysku. Stwardniały pod wpływem wilgoci produkt można traktować jak gruz budowlany. Zużyte środki gaśnicze zebrać i usunąć zgodnie z obowiązującymi przepisami.


#### 6.4. ODNIESIENIA DO INNYCH SEKCJI

Środki ochrony indywidualnej - sekcja 8.  
Postępowanie z odpadami - sekcja 13.

### Sekcja 7. POSTĘPOWANIE Z SUBSTANCJAMI I MIESZANINAMI oraz ICH MAGAZYNOWANIE

#### 7.1. ŚRODKI OSTROŻNOŚCI DOTYCZĄCE BEZPIECZNEGO POSTĘPOWANIA

Podczas stosowania i przechowywania produktu przestrzegać ogólnie obowiązujących przepisów dotyczących bezpieczeństwa i higieny pracy z chemikaliami.

<b>KARTA CHARAKTERYSTYKI</b> sporządzona zgodnie z Rozporządzeniem WE 1907/2006 (REACH) oraz 2015/830		
<b>weberfloor mikrocement</b>		
Data wydania: 03.11.2020r.	Wersja Nr 1.0	Data aktualizacji:-

### Zalecenia dotyczące bezpiecznego postępowania

Stosować zgodnie z przeznaczeniem i zaleceniami zawartymi w instrukcji producenta. Unikać tworzenia pyłów w powietrzu. Zapewnić skuteczną wentylację. Po użyciu szczelnie zamykać pojemnik. Przestrzegać zasad higieny osobistej, stosować odpowiednie środki ochrony indywidualnej (patrz sekcja 8).

### Zalecenia dotyczące ochrony przeciwpożarowej i przeciwybuchowej

Nie są wymagane żadne specjalne środki.

### Zalecenia dotyczące higieny pracy

Unikać zanieczyszczenia oczu i skóry. Postępować zgodnie z zasadami dobrej higieny przemysłowej. Stosować odpowiednie środki ochrony indywidualnej (patrz sekcja 8). Nie jeść, nie pić, nie palić w miejscu pracy. Myć ręce wodą z mydłem po zakończeniu pracy. Zanieczyszczoną odzież natychmiast zdjąć, oczyścić/uprać przed ponownym użyciem.

## 7.2. WARUNKI BEZPIECZNEGO MAGAZYNOWANIA, W TYM INFORMACJE DOTYCZĄCE WSZELKICH WZAJEMNYCH NIEZGODNOŚCI

Przechowywać wyłącznie w oryginalnych, szczelnie zamkniętych pojemnikach w suchych pomieszczeniach. Chronić przed wilgocią. Trzymać z dala od żywności, napojów i pasz. Przechowywać w miejscu niedostępnym dla dzieci.

## 7.3. SZCZEGÓLNE ZASTOSOWANIE(-A) KOŃCOWE

Patrz sekcja 1. W celu uzyskania dodatkowych informacji kontaktować się z dostawcą karty.

## Seksja 8. KONTROLA NARAŻENIA / ŚRODKI OCHRONY INDYWIDUALNEJ

### 8.1. PARAMETRY DOTYCZĄCE KONTROLI

Produkt zawiera składniki, dla których są ustalone wartości dopuszczalnych stężeń w środowisku pracy wg *Rozporządzenia Ministra Rodziny, Pracy i Polityki Społecznej w sprawie najwyższych dopuszczalnych stężeń i natężeń czynników szkodliwych dla zdrowia w środowisku pracy*.

#### Cement portlandzki [CAS: 65997-15-1]:

Frakcja wdychalna: NDS - 6 mg/m<sup>3</sup>, NDSCh - nie określono, NDSP- nie określono

Frakcja respirabilna: NDS -2 mg/m<sup>3</sup>, NDSCh - nie określono, NDSP- nie określono.

DNEL wdychanie (8h) 2 mg/m<sup>3</sup>

DNEL odnosi się do pyłu respirabilnego.

Narzędzie zastosowane do oszacowania ryzyka (MEASE) odnosiło się do frakcji wdychalnej. W wyjściowych wnioskach i analizie oceny ryzyka zastosowany został więc odpowiedni margines bezpieczeństwa. Na podstawie dostępnych badań oraz doświadczeń nie jest dostępny DNEL dla narażenia skóry. Ponieważ produkt jest sklasyfikowany jako drażniący, kontakt ze skórą oraz oczami powinien być ograniczony do możliwego minimum.

#### Krzemionka krystaliczna( kwarc) [CAS: 14808-60-7]:

Frakcja respirabilna: NDS -0,1 mg/m<sup>3</sup>; NDS włókien - nie określono, NDSCh - nie określono, NDSP- nie określono.

#### Procedury monitorowania

Tryb, rodzaj i częstotliwość badań i pomiarów powinny spełniać wymagania zawarte w *Rozporządzeniu Ministra Zdrowia w sprawie badań i pomiarów czynników szkodliwych dla zdrowia w środowisku pracy*.

#### Dopuszczalne wartości biologiczne

Brak danych.

## 8.2. KONTROLA NARAŻENIA

**8.2.1 Stosowne techniczne środki kontroli** Zapewnić odpowiednią wentylację na stanowiskach pracy, tj. środki redukujące generowanie zapylenia i zapobiegające rozprzestrzenianiu się pyłu w środowisku takie jak odpylanie, wentylacja i metody suchego czyszczenia. Patrz także sekcja 7. W pobliżu stanowisk pracy zaleca się zamontowanie urządzeń do płukania oczu.

### 8.2.2 Indywidualny sprzęt ochronny

Podczas pracy unikać kłęknięcia w świeżej zaprawie. Jeżeli kłęknięcie jest niezbędne stosować wodoodporne środki ochrony osobistej. Podczas pracy z cementem nie jeść, nie pić, nie palić aby uniknąć kontaktu ze skórą lub ustami. Przed rozpoczęciem i po pracy stosować krem ochronny i używać go regularnie. Zdjąć natychmiast odzież

## KARTA CHARAKTERYSTYKI

sporządzona zgodnie z Rozporządzeniem WE 1907/2006 (REACH) oraz 2015/830



### weberfloor mikrocement

Data wydania: 03.11.2020r.

Wersja Nr 1.0

Data aktualizacji:-

zanieczyszczoną produktem. Myć skórę przed każdą przerwą i po zakończeniu pracy. Zdjąć zanieczyszczone ubranie, obuwie, zegarki itp. i wyczyścić przed ponownym użyciem.

Środki ochrony osobistej powinny spełniać wymagania określone w normach i przepisach.



#### Ochrona dróg oddechowych

Zapewnić odpowiednią wentylację na stanowiskach pracy. Nie ma potrzeby w warunkach wystarczającej wentylacji. Zaleca się stosowanie masek przeciwpyłowych. Dobór klasy ochrony (P1, P2, P3) jest uzależniony od wyników pomiarów środowiska pracy lub od narażenia w miejscu użycia. Nosić aparaty oddechowe z niezależnym dopływem powietrza w sytuacjach awaryjnych.



#### Ochrona rąk

Podczas pracy z produktem nosić odpowiednie rękawice ochronne. Właściwości ochronne rękawic zależą nie tylko od rodzaju materiału, z którego są wykonane. Czas działania ochronnego może być różny przypadku różnych producentów rękawic. Uwzględniając podane przez producenta parametry rękawic należy zwracać uwagę podczas stosowania produktu czy rękawice jeszcze zachowują swoje właściwości ochronne. Stosować wodoszczelne i odporne na ścieranie i na alkaliczne środowisko rękawice (np. bawełniane powlekane nitylem lub nitylowe, wewnątrz wyłożone bawełną, posiadające oznakowanie CE - o grubości minimum 0,4 mm oraz minimalnym czasie wytrzymałości materiału wyrażonym odpornością na ścieranie - minimum: 2 (500 cykli)).



#### Ochrona oczu

Nosić okulary ochronne szczelnie przylegające, chroniące przed pyłem produktu lub rozpryskami wodnych mieszanin produktu.



#### Ochrona skóry

Stosownie do narażenia podczas pracy z produktem nosić odpowiednią odzież ochronną.


### 8.2.3 Kontrola narażenia środowiska

Nie dopuścić do przedostania się produktu do wód gruntowych, kanalizacji, ścieków lub gleby.

## Sekcja 9. WŁAŚCIWOŚCI FIZYCZNE I CHEMICZNE

### 9.1. INFORMACJE NA TEMAT PODSTAWOWYCH WŁAŚCIWOŚCI FIZYCZNYCH I CHEMICZNYCH

Wygląd	: Ciało stałe – proszek, kolor zależy od użytych barwników
Zapach	: Bez zapachu
Próg ( <i>wyczuwalności</i> ) zapachu	: Bez zapachu
Wartość pH (w temp. 20°C)	: ok 12-13 (po zmieszaniu z wodą)
Temperatura topnienia/krzepnięcia	: > 1250°C (cement)
Temperatura/Zakres wrzenia	: Nie dotyczy
Temperatura zapłonu	: Nie dotyczy
Szybkość parowania	: Nie dotyczy
Palność (ciało stałe, gaz)	: Niepalny
Górna-dolna granica wybuchowości	: Nie dotyczy
Prężność par w temp. 20°C	: Nie dotyczy
Gęstość par względem powietrza	: Nie dotyczy
Gęstość nasytowa	: ok. 1,5 g/cm <sup>3</sup>
Rozpuszczalność w wodzie	: Słaba, ok 0,1-1,5 g/l w 20°C (cement)
Współczynnik podziału n-oktanol/woda	: Nie dotyczy – mieszanina nieorganiczna
Temperatura samozapłonu	: Nie dotyczy (brak składników ulegających samozapłonowi)
Temperatura rozkładu	: Nie dotyczy
Lepkość	: Nie dotyczy
Właściwości wybuchowe	: Nie dotyczy
Właściwości utleniające	: Nie dotyczy

<b>KARTA CHARAKTERYSTYKI</b> sporządzona zgodnie z Rozporządzeniem WE 1907/2006 (REACH) oraz 2015/830		
<b>weberfloor mikrocement</b>		
Data wydania: 03.11.2020r.	Wersja Nr 1.0	Data aktualizacji:-

## 9.2. INNE INFORMACJE

Brak.

## Sekcja 10. STABILNOŚĆ I REAKTYWNOŚĆ

### 10.1. REAKTYWNOŚĆ

W warunkach składowania i obchodzenia się zgodnie z przeznaczeniem – brak reaktywności. Po zmieszaniu z wodą twardnieje w stabilną masę, która nie jest reaktywna w normalnym środowisku.

### 10.2. STABILNOŚĆ CHEMICZNA

Produkt stabilny w normalnych warunkach użytkowania i przechowywania. Mokry produkt jest alkaliczny i niezgodny z kwasami, solami amonowymi, aluminium i innymi metalami nieszlachetnymi. Cement rozpuszcza się w kwasie fluorowodorowym wytwarzając żrący gaz – tetra fluorek krzemu. Cement reaguje z wodą tworząc krzemiany i wodorotlenek wapnia. Krzemiany w cemencie reagują z silnymi utleniaczami takimi jak fluor, trójfluorek boru, trójfluorek magnezu i difluorek tlenu.

### 10.3. MOŻLIWOŚĆ WYSTĘPOWANIA NIEBEZPIECZNYCH REAKCJI

Nie są znane dla produktu w warunkach stosowania zgodnie z przeznaczeniem.

### 10.4. WARUNKI, KTÓRYCH NALEŻY UNIKAĆ

Produkt stabilny w normalnych warunkach użytkowania i przechowywania. Chronić przed wilgocią. Wilgotność podczas składowania może powodować brylenie i spadek jakości produktu.

### 10.5. MATERIAŁY NIEZGODNE

Kwasy, sole amonowe, aluminium i inne metale nieszlachetne. Powinno się unikać niekontrolowanego dostania się sproszkowanego aluminium do mokrego cementu, może to powodować uwalnianie się wodoru.

### 10.6. NIEBEZPIECZNE PRODUKTY ROZKŁADU

Cement i wyroby na bazie cementu nie rozkładają się na materiały niebezpieczne. Produkty wydzielające się w środowisku pożaru – sekcja 5.

## Sekcja 11. INFORMACJE TOKSYKOLOGICZNE

### Informacje ogólne

Metodą obliczeniową produkt sklasyfikowano jako stwarzającego zagrożenie, patrz sekcja 2.

### 11.1. INFORMACJE DOTYCZĄCE SKUTKÓW TOKSYKOLOGICZNYCH

#### Toksyczność ostra

W oparciu o dostępne dane, kryteria klasyfikacji nie są spełnione

#### Działanie żrące/drażniące na skórę

Działa drażniąco na skórę .

#### Poważne uszkodzenie oczu / działanie drażniące na oczy

Powoduje poważne uszkodzenie oczu.

#### Działanie uczulające na drogi oddechowe lub skórę

W oparciu o dostępne dane, kryteria klasyfikacji nie są spełnione

#### Działanie mutagenne na komórki rozrodcze

W oparciu o dostępne dane, kryteria klasyfikacji nie są spełnione.

#### Działanie rakotwórcze

W oparciu o dostępne dane, kryteria klasyfikacji nie są spełnione.

#### Szkodliwe działanie na rozrodczość

W oparciu o dostępne dane, kryteria klasyfikacji nie są spełnione.

#### Działanie toksyczne na narządy docelowe – narażenie jednorazowe

Może powodować podrażnienie dróg oddechowych

#### Działanie toksyczne na narządy docelowe – narażenie powtarzane

W oparciu o dostępne dane, kryteria klasyfikacji nie są spełnione.

<b>KARTA CHARAKTERYSTYKI</b> sporządzona zgodnie z Rozporządzeniem WE 1907/2006 (REACH) oraz 2015/830		
<b>weberfloor mikrocement</b>		
Data wydania: 03.11.2020r.	Wersja Nr 1.0	Data aktualizacji:-

**Zagrożenie spowodowane aspiracją:**

W oparciu o dostępne dane, kryteria klasyfikacji nie są spełnione.

**Objawy i skutki narażenia**

Brak dostępnych danych

## Sekcja 12. INFORMACJE EKOLOGICZNE

**Informacje ogólne**

Metodą obliczeniową produktu nie sklasyfikowano jako stwarzającego zagrożenie, patrz sekcja 2.

### 12.1. TOKSYCZNOŚĆ

W oparciu o dostępne dane, kryteria klasyfikacji dla mieszaniny nie są spełnione.

Produkt nie jest niebezpieczny dla środowiska. Testy ekotoksykologiczne przeprowadzone na cemencie portlandzkim, na *Daphnia magna* i *Selenastrum coli* wykazały minimalny wpływ ekotoksykologiczny. W związku z tym nie można określić poziomów LC50 i EC50. Nie ma dowodów na toksyczność osadu. Jednakże wprowadzenie dużych ilości cementu do wody może spowodować wzrost pH, a tym samym wykazać właściwości toksyczne w określonych okolicznościach.

### 12.2. TRWAŁOŚĆ I ZDOLNOŚĆ DO ROZKŁADU

Produkt na bazie związków mineralnych, nie ulega biodegradacji.

### 12.3. ZDOLNOŚĆ DO BIOAKUMULACJI

Produkt nie zawiera komponentów, które mogą ulegać bioakumulacji.

### 12.4. MOBILNOŚĆ W GLEBIE

W kontakcie z wodą produkt ulega zbryleniu. Produkt nie jest mobilny w glebie.

### 12.5. WYNIKI OCENY WŁAŚCIWOŚCI PBT i vPvB

Substancje zawarte w mieszaninie nie spełniają kryteriów PBT i vPvB.

### 12.6. INNE SZKODLIWE SKUTKI DZIAŁANIA

Nie dotyczy.

## Sekcja 13. POSTĘPOWANIE Z ODPADAMI

**Informacja ogólna**

O ile to możliwe ograniczyć lub wyeliminować powstawanie odpadów. Przestrzegać środki ostrożności określone w sekcji 7 i 8.

### 13.1. METODY UNIESZKODLIWIANIA ODPADÓW

**Klasyfikacja odpadów:** odpowiednia do miejsca wytworzenia na podstawie kryteriów zawartych w obowiązujących przepisach (*Rozporządzenie Ministra Klimatu w sprawie katalogu odpadów*).

Jeśli produkt został użyty w jakichkolwiek dalszych operacjach/procesach, końcowy użytkownik powinien zdefiniować powstały odpad i przypisać właściwy kod. Szczegółowy kod odpadu zależy od miejsca i sposobu stosowania produktu.

Produkt, u którego został przekroczony okres przydatności (i kiedy wykazano zawartość rozpuszczalnego Cr (VI) powyżej 0,0002%): Nie powinien być stosowany/sprzedawany w procesach innych niż zamknięte automatyczne lub powinien być odzyskiwany/składowany zgodnie z krajowymi przepisami lub ponownie powinna zostać zredukowana zawartość Cr (VI) czynnikiem redukującym.

Produkt – niewykorzystane suche pozostałości


Pozbierać utrzymując w stanie suchym. Możliwe ponowne wykorzystanie, jeżeli jest to zgodne z okresem przydatności. Składowanie po utwardzeniu z wodą.

Produkt – półpłynny

Pozostawić do związania, unikać zrzutów do kanalizacji, systemów drenażowych oraz zbiorników i cieków wodnych.

Produkt – po zmieszaniu z wodą, związany

Składować zgodnie z krajową legislacją. Unikać zrzutów do kanalizacji. Składować związany produkt jako gruz betonowy. Pod względem reaktywności odpady betonowe nie są niebezpieczne.

<b>KARTA CHARAKTERYSTYKI</b> sporządzona zgodnie z Rozporządzeniem WE 1907/2006 (REACH) oraz 2015/830		
<b>weberfloor mikrocement</b>		
Data wydania: 03.11.2020r.	Wersja Nr 1.0	Data aktualizacji:-

**Postępowanie z odpadowym produktem:**

17 01 82 - Inne niewymienione odpady lub

17 09 04 - Zmieszane odpady z budowy, remontów i demontażu inne niż wymienione w 17 09 01, 17 09 02 i 17 09 03 lub

17 01 01 - Odpady betonu oraz gruz betonowy z rozbiórek i remontów

**Postępowanie z odpadami opakowaniowymi**

Odzysk (recykling) lub unieszkodliwianie odpadów opakowaniowych przeprowadzać zgodnie z obowiązującymi przepisami.

15 01 01 – Opakowania z papieru i tektury

15 01 02 - Opakowania z tworzyw sztucznych

**Sekcja 14. INFORMACJE DOTYCZĄCE TRANSPORTU**

UWAGA: Opakowania z wyrobem należy zabezpieczyć przed przemieszczaniem się w czasie transportu, wpływami atmosferycznymi, nasłonecznieniem.

- |   |   |
|---|---|
| <b>14.1. Numer UN (numer ONZ) -</b>   | Nie jest niebezpiecznym materiałem transportowym. |
| <b>14.2. Prawidłowa nazwa przewozowa UN -</b>   | Nie jest niebezpiecznym materiałem transportowym. |
| <b>14.3. Klasa(-y) zagrożenia w transporcie -</b>   | Nie jest niebezpiecznym materiałem transportowym. |
| <b>14.4. Grupa pakowania -</b>  | Nie jest niebezpiecznym materiałem transportowym. |
| <b>14.5. Zagrożenia dla środowiska -</b>  | Nie jest niebezpiecznym materiałem transportowym. |
| <b>14.6. Szczególne środki ostrożności dla użytkowników -</b>                             | Nie jest niebezpiecznym materiałem transportowym. |
| <b>14.7. Transport luzem zgodnie z załącznikiem II do konwencji MARPOL i kodeksem IBC</b> | Nie jest niebezpiecznym materiałem transportowym. |

**Sekcja 15. INFORMACJE DOTYCZĄCE PRZEPISÓW PRAWNYCH**

**15.1. Przepisy prawne dotyczące bezpieczeństwa, zdrowia i ochrony środowiska specyficzne dla substancji lub mieszaniny**


- Rozporządzenie (WE) nr 1907/2006 Parlamentu Europejskiego i Rady z dnia 18 grudnia 2006 r. w sprawie rejestracji, oceny, udzielania zezwoleń i stosowanych ograniczeń w zakresie chemikaliów (REACH) i utworzenia Europejskiej Agencji Chemikaliów, zmieniające dyrektywę 1999/45/WE oraz uchylające rozporządzenie Rady (EWG) nr 793/93 i rozporządzenie Komisji (WE) nr 1488/94, jak również dyrektywę Rady 76/769/EWG i dyrektywy Komisji 91/155/EWG, 93/67/EWG, 93/105/WE i 2000/21/WE z późn.zm.
- Rozporządzenie Parlamentu Europejskiego i Rady (WE) nr 1272/2008 z dnia 16 grudnia 2008 r. w sprawie klasyfikacji, oznakowania i pakowania substancji i mieszanin, zmieniające i uchylające dyrektywy 67/548/EWG i 1999/45/WE oraz zmieniające rozporządzenie (WE) nr 1907/2006 (Dz.Urz. UE L Nr 353 z 31.12.2008 z późn.zm.).
- Rozporządzenie Komisji (UE) 2015/830 z dnia 28 maja 2015 r. zmieniające rozporządzenie (WE) nr 1907/2006 Parlamentu Europejskiego i Rady w sprawie rejestracji, oceny, udzielania zezwoleń i stosowanych ograniczeń w zakresie chemikaliów (REACH) z późn. zm.
- Ustawa z dnia 25 lutego 2011r. o substancjach chemicznych i ich mieszaninach (tekst jednolity Dz.U.2019 r. poz. 1225 z późn. zm.).
- Rozporządzenie Ministra Rodziny, Pracy i Polityki Społecznej z dnia 12 czerwca 2018 r. w sprawie najwyższych dopuszczalnych stężeń i natężeń czynników szkodliwych dla zdrowia w środowisku pracy (Dz.U.2018 poz. 1286 z późn. zm.).
- Rozporządzenie Ministra Zdrowia z dnia 30 grudnia 2004 r. w sprawie bezpieczeństwa i higieny pracy związanej z występowaniem w miejscu pracy czynników chemicznych (tekst jednolity Dz.U.2016 r. poz. 1488).
- Rozporządzenie Parlamentu Europejskiego i Rady (UE) 2016/425 z dnia 9 marca 2016 r. w sprawie środków ochrony indywidualnej oraz uchylenia dyrektywy Rady 89/686/EWG (Dz. Urz. UE L 81 z 31.03.2016, str. 51).
- Rozporządzenie Ministra Zdrowia z dnia 2 lutego 2011 r. w sprawie badań i pomiarów czynników szkodliwych dla zdrowia w środowisku pracy (Dz.U.2011r. Nr 33, poz.166 z późn. zm.)
- Ustawa z dnia 19 sierpnia 2011 r. o przewozie towarów niebezpiecznych (tekst jednolity Dz.U.2020 poz. 154 z późn. zm.).
- Ustawa z dnia 14 grudnia 2012 r. o odpadach (tekst jednolity Dz.U.2020 poz. 797 z późn. zm.).
- Ustawa z dnia 13 czerwca 2013 r. o gospodarce opakowaniami i odpadami opakowaniowymi (tekst jednolity Dz.U.2020, poz. 1114 z późn. zm.).
- Rozporządzenie Ministra Klimatu z dnia 2 stycznia 2020 r. w sprawie katalogu odpadów (Dz.U.2020 , poz. 10).

**Informacja uzupełniająca**

Zakaz/ ograniczenie:

REACH - lista kandydatów substancji wzbudzających szczególnie duże obawy (SVHC ) (Artykuł 59): żaden ze składników nie jest na liście (=>0,1%).



<b>KARTA CHARAKTERYSTYKI</b> sporządzona zgodnie z Rozporządzeniem WE 1907/2006 (REACH) oraz 2015/830		
<b>weberfloor mikrocement</b>		
Data wydania: 03.11.2020r.	Wersja Nr 1.0	Data aktualizacji:-

## 15.2. OCENA BEZPIECZEŃSTWA CHEMICZNEGO

Ocena bezpieczeństwa chemicznego nie została wykonana - dla mieszaniny nie jest wymagana.

## Sekcja 16. INNE INFORMACJE

### Znaczenie zwrotów H i skrótów

Skin Irrit. 2 - Działanie żrące/drażniące na skórę, kategoria 2

H315 - Działa drażniąco na skórę

Skin Sens. 1 – Działanie uczulające na skórę, kategoria 1

H317 – Może powodować reakcję alergiczną skóry

Eye Dam. 1 - Poważne uszkodzenie oczu/działanie drażniące na oczy, kategoria 1

H318 – Powoduje poważne uszkodzenie oczu

STOT SE 3 - Działanie toksyczne na narządy docelowe – narażenie jednorazowe STOT narażenie jednorazowe, kategoria 3

H335 – Może powodować podrażnienia dróg oddechowych

NDS - Najwyższe dopuszczalne stężenie na stanowisku pracy – najwyższe dopuszczalne stężenie średnie ważone, którego oddziaływanie na pracownika w ciągu 8-godzinnego czasu pracy, przez cały okres jego aktywności zawodowej, nie powinno spowodować zmian w jego stanie zdrowia oraz w stanie zdrowia jego przyszłych pokoleń.

NDSch - Najwyższe dopuszczalne stężenie chwilowe.

NDSP - Najwyższe dopuszczalne stężenie pułapowe.

SVHC – substancje wzbudzające szczególnie duże obawy.

vPvB (Substancja) Bardzo trwała i wykazująca bardzo dużą zdolność do bioakumulacji.

PBT (Substancja) Trwała, wykazująca zdolność do bioakumulacji i toksyczna.

RID – Regulamin międzynarodowego przewozu kolejami towarów niebezpiecznych (ang. *Regulations Concerning the International Transport of Dangerous Goods by Rail*)

CAS – numer przypisany substancji chemicznej w wykazie *Chemical Abstracts Service*

WE - numer referencyjny stosowany w Unii Europejskiej w celu identyfikacji substancji niebezpiecznych, w szczególności zarejestrowanych w Europejskim Wykazie Istniejących Substancji o Znaczeniu Komercyjnym (EINECS – ang. *European Inventory of Existing Chemical Substances*), lub w Europejskim Wykazie Notyfikowanych Substancji Chemicznych ELINCS (ang. *European List of Notified Chemical Substances*), lub wykazie substancji chemicznych wymienionych w publikacji „*No-longer polymers*”.

Numer UN – czterocyfrowy numer rozpoznawczy materiału w wykazie materiałów niebezpiecznych ONZ, pochodzący z „Przepisów modelowych ONZ”, do którego klasyfikowany jest materiał indywidualny, mieszanina lub przedmiot.

Dane zawarte w Karcie należy traktować wyłącznie jako pomoc dla bezpiecznego postępowania w transporcie, dystrybucji, stosowaniu i przechowywaniu. Karta nie jest świadectwem jakości produktu.

Informacje zawarte w Karcie dotyczą wyłącznie tytułowego produktu i nie mogą być aktualne lub wystarczające dla tego produktu użytego w połączeniu z innymi materiałami lub różnych zastosowaniach.

Stosujący produkt jest zobowiązany do przestrzegania wszystkich obowiązujących norm i przepisów a także ponosi odpowiedzialność wynikającą z niewłaściwego wykorzystania informacji zawartych w Karcie lub niewłaściwego zastosowania produktu.

Klasyfikacji dokonano na podstawie danych o zawartości niebezpiecznych składników metodą obliczeniową w oparciu o kryteria wg obowiązujących aktów prawnych wymienionych w sekcji 15.1.